



Подготовительный класс

УЧИМСЯ СЧИТАТЬ



Тренировочные
упражнения
для будущих
первоклассников

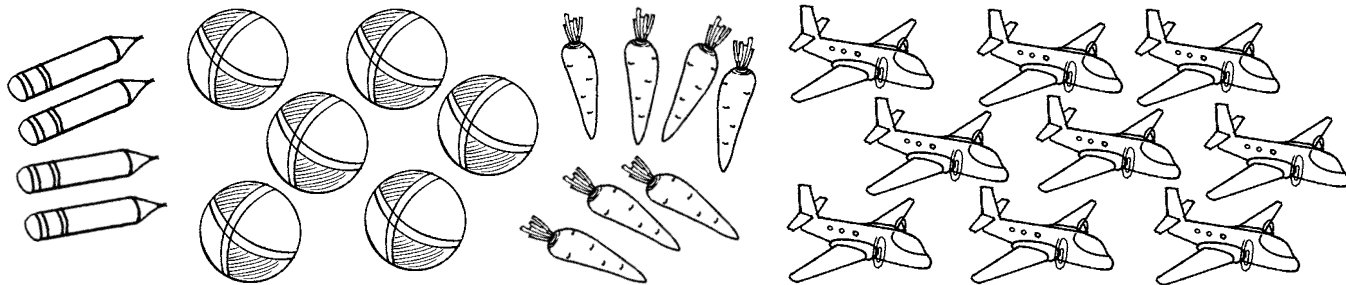
УДК 373
ББК 74.102
Ч-68




ISBN 978-5-407-00959-7

© Чистякова О. В., 2019
© Издательский Дом «Литера», 2019

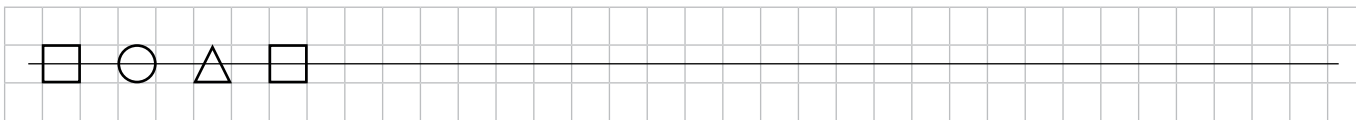
- Сосчитай и покажи на пальчиках, сколько ты видишь предметов.



- Рассмотрни картинку. Скажи, где находятся предметы.
Образец. *Солнце находится в правом верхнем углу.*



- Продолжи до конца строки.

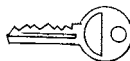
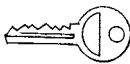


- Рассмотрй картинку.


Раскрась синим карандашом предмет, который находится под столом; зелёным — предмет, который находится слева от тетради; красным — предметы, которые находятся в коробке; жёлтым — предмет, который находится на столе между тетрадью и коробкой.



- Раскрась ключики, которые повёрнуты влево, и флажки, которые повёрнуты вправо.

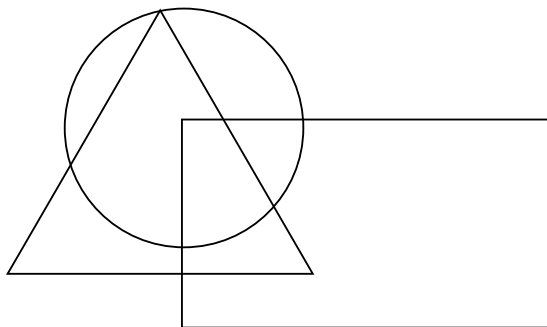


- Найди закономерность и продолжи ряд.




- Рассмотрй картинку.

Нарисуй грибок внутри \triangle и \square , но вне \bigcirc ; солнышко — внутри \bigcirc и \square , но вне \triangle ; ёлочку — внутри \bigcirc , \triangle , \square .



- Раскрась самую длинную ленточку, самое высокое дерево, самый низкий дом.



- Продолжи до конца строки.

