

# ШКОЛА ДЛ ДОШКОЛЬНИКА

Серия  
обучающих  
книг



Т. И. Беляева

## Подготовка руки к письму



Всё,  
что нужно узнать,  
прежде чем  
учиться писать!

- Ориентируемся на листе бумаги
- Правильно держим ручку и карандаш
- Выполняем разные виды штриховки
- Учимся воспроизводить образец

Соответствует  
ФГОС ДО

Литера

УДК 372  
ББК 74.102  
Б43

**Беяева Т. И.**

Б43 Подготовка руки к письму. — СПб.: Издательский Дом «Литера»,  
2018. — 32 с.: ил. — (Серия «Школа для дошкольника»).

ISBN 978-5-407-00907-8



ISBN 978-5-407-00907-8

© Беяева Т. И., 2018  
© Издательский Дом «Литера», 2018

## СОДЕРЖАНИЕ

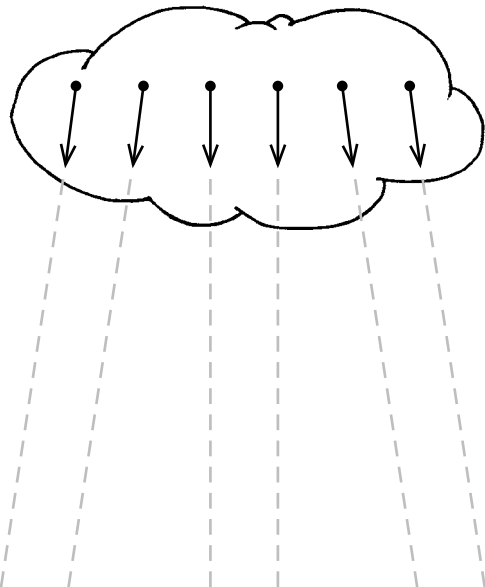
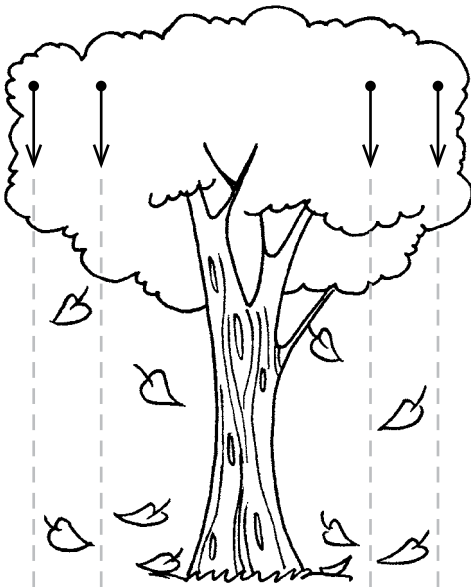
Рисуем линии.....	1
Штрихуем изображения.....	10
Подражаем образцу.....	14
Раскрашиваем изображения.....	19
Рисуем и пишем по клеточкам.....	22
Рисуем и пишем на линейках.....	28

# РИСУЕМ ЛИНИИ

1. Проведи линии по пунктиру карандашом подходящего цвета. Если хочешь, можешь раскрасить рисунки цветными карандашами.



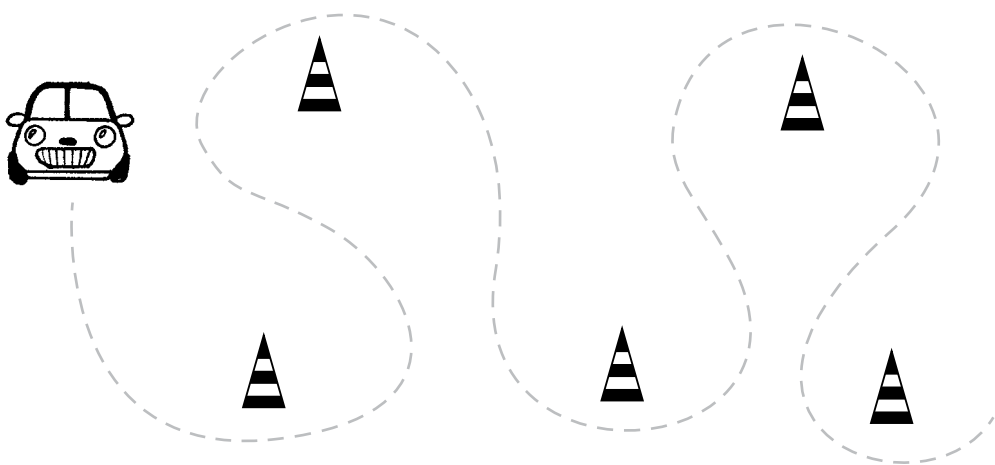
2. Покажи, как падают осенью листья с деревьев, как идёт дождь. Проведи линии по пунктиру.



3. Дети играют в бадминтон. Покажи, как воланчик летает от одного игрока к другому, обведи пунктир.



4. Покажи путь машинки, которая осторожно объезжает конусы, и обведи его.



5. В спортивном зале лежат канаты. Дорисуй их.

