


МАСТЕР-КЛАСС
А О Т О Т Е Д А

Г. А. Османова
Л. А. Позднякова



БУКВЫ

НА ЛАДОШКЕ

СЛЫШИМ ЗВУКИ –

ПИШЕМ БУКВЫ

УДК 373.167.1
ББК 74.202.4
О75

Художник
Л. А. Иванов

Османова Г. А., Позднякова Л. А.

О75 Буквы на ладошке : Слышим звуки — пишем буквы / Г. А. Османова, Л. А. Позднякова. — Санкт-Петербург : КАРО, 2017. — 120 с. : ил. — (Мастер-класс логопеда).

ISBN 978-5-9925-1248-9.

Книга поможет ребёнку усвоить азбуку, научит соотносить звук речи и букву, находить место звука в слове, а эти знания — фундамент для успешного овладения грамотой. Знакомство с каждым звуком речи и обозначающей его буквой превратится для ребёнка в увлекательную и полезную игру благодаря чтению забавных авторских стихов и выполнению движений самомассажа рук. Для взрослого книга станет незаменимой и верной помощницей в создании у дошкольника позитивного настроения по отношению к занятиям чтением и письмом, в подготовке руки ребёнка к письму.

**УДК 373.167.1
ББК 74.202.4**

ISBN 978-5-9925-1248-9

© Османова Г. А., Позднякова Л. А., 2017
© КАРО, 2017

Все права защищены

Слышим
звук —
пишем
буквы



Мы ладошку разминаем,
Громко звуки напеваем.
Круг начертим, а потом
Букву мы напишем в нём.
Чтобы грамотными быть,
Нужно с Азбукой дружить!

Звук [а] и буква А

1. Самомассаж рук.

Назову сейчас слова,

(погладить левую ладонку подушечками пальцев правой руки)

Где напишем букву А!

(написать на ладонке букву А указательным пальцем)

Апельсин и автомат,
Август, арка, акробат.


(растереть каждый палец левой руки в направлении от кончика к основанию)

Все слова не называю,
Вам продолжить предлагаю.

*(размять левую ладонь)
(погладить по кругу левую ладонь)*


Примерный словарь:

**АИСТ, АНАНАС, АДРЕС, АПТЕКА,
АЗБУКА, АРМИЯ, АВГУСТ.**



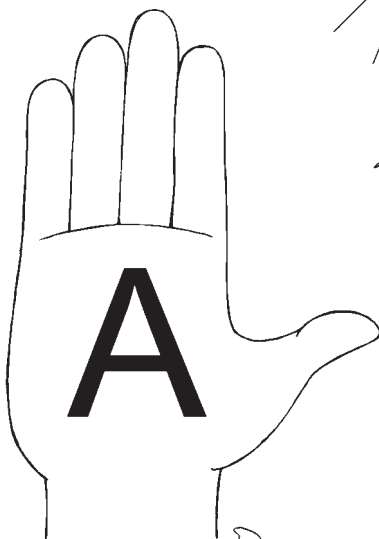

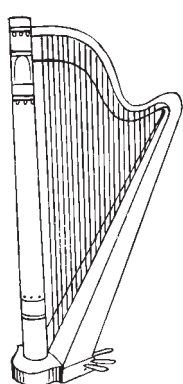


А И Р К Л
В П А Г А
А я у А А


3. Напечатай заглавную и строчную буквы А.



4. «Положи» на ладошку с буквой А картинки, названия которых начинаются со звука [а].



5. Посмотри на картинки и найди место буквы А в слове.
 Делай по образцу.




--	--	--


Начало слова ✓	Середина слова ✓	Конец слова ✓
----------------------	------------------------	---------------------




А	А
---	---



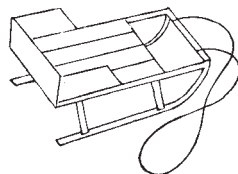
--	--	--




--	--	--




--	--	--




--	--	--



--	--	--



--	--	--



--	--	--

Звук [б] и буква Б

1. Самомассаж рук.

Букву Б изображу

(написать на левой ладони букву Б)

И пять слов произнесу:

(растереть левую ладонь спиралевидным движением)

Булка, бабочка, баран,
Балалайка и банан.

(растереть каждый палец левой руки в направлении от кончика к основанию).

Все слова не называю,
Вам продолжить предлагаю.

*(размять левую ладонь)
(погладить по кругу левую ладонь)*

Примерный словарь:

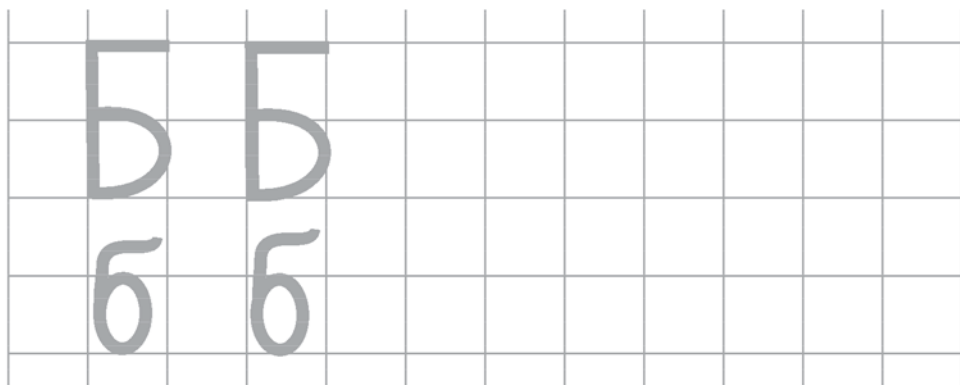
**БЫК, БОК, БАТОН, БАГАЖ,
БУКВА, БАНКА, БАШНЯ.**

2. Помоги барашку поймать букву Б.



4	Б	6	Б	3
Б	1	Б	7	Б
8	Б	9	Б	2

3. Напечатай заглавную и строчную буквы Б.



4. «Положи» на ладошку с буквой Б картинки, названия которых начинаются со звука [б].

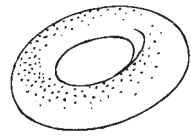


5. Посмотри на картинки и найди место буквы Б в слове.
 Делай по образцу.


Начало слова ✓	Середина слова ✓	Конец слова ✓
----------------------	------------------------	---------------------



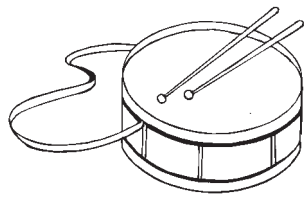
--	--	--



--	--	--



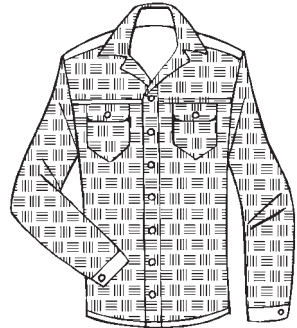
	Б	
--	----------	--




--	--	--




--	--	--



--	--	--



--	--	--



--	--	--



--	--	--

Содержание

Слышим звуки — пишем буквы	3
Звук [а] и буква А	4
Звук [б] и буква Б	7
Звук [в] и буква В	10
Звук [г] и буква Г	13
Звук [д] и буква д	16
Буква Е	19
Буква Ё	22
Звук [ж] и буква Ж	25
Звук [з] и буква З	28
Звук [и] и буква И	31
Звук [й] и буква Й (и краткое)	34
Звук [к] и буква К	37
Звук [л] и буква Л	40
Звук [м] и буква М	43
Звук [н] и буква Н	46
Звук [о] и буква О	49
Звук [п] и буква П	52
Звук [р] и буква Р	55
Звук [с] и буква С	58
Звук [т] и буква Т	61
Звук [у] и буква У	64
Звук [ф] и буква Ф	67
Звук [х] и буква Х	70
Звук [ц] и буква Ц	73
Звук [ч] и буква Ч	76
Звук [ш] и буква Ш	79

Звук [щ] и буква Щ	82
Буква Ъ (твёрдый знак)	85
Звук [ы] и буква Ы	87
Буква Ь (мягкий знак)	90
Звук [э] и буква Э	92
Буква Ю	95
Буква Я	98
Забавная азбука	101