

№2 февраль 2018

ш.ш. Дача.рн

ЛЮБИМАЯ®

# Дача

загородная жизнь круглый год


готовимся  
к дачному  
сезону



**ПРАКТИКУМ**  
цветущие  
ветви зимой

**ДОМ с  
прозрачными  
стенами**

удачный  
проект



**ПОКУПКИ  
для любимых**



## Ева Авеева:

**«У каждого должен  
быть свой сад!»**



18002  
12+



9 771682 306001





# КОНЛИГА МЕДИА

© «Любимая ДАЧА» №2 (190), 2018  
АО «КОНЛИГА МЕДИА», 2018

**Главный редактор**  
Марина Евгеньевна Нуязина  
**Редактор** Ольга Курсалова  
**Спецредактор раздела «Загородный дом»**  
Нана Хубутия  
**Арт-директор** Илона Большагина  
**Компьютерная верстка** Ольга Булганина  
**Редактор-корректор** Оксана Черемисова  
**Фоторедактор** Ирина Белоусова  
**Цветокорректор** Юлия Баженова  
**Секретарь редакции** Евгения Васильева

**Над номером работали**  
Т. Гагарина, М. Григорьева, Н. Григорьева, Т. Гронская,  
Ю. Росков, Н. Хромов, Е. Малыгина,  
М. Новоселова, Е. Булкина, Е. Лимонченко  
**Фото** С. Аристархов, И. Пискарев, Ю. Росков, Depositphotos.com  
**Учредитель** АО «КОНЛИГА МЕДИА»  
**Издатель** АО «КОНЛИГА МЕДИА»  
Москва, ул. Бакунинская, д. 71, стр. 10

**Основатели компании**  
Александр Колосов, Раиса Неяглова-Колосова  
**Генеральный директор** Максим Зимин  
**Издательский директор** Галина Арефьева  
**Финансовый директор** Наталья Старкова  
**Директор по распространению** Кирилл Егоренко  
**Бренд-менеджер** Юлия Тихонова  
**Начальник производственного отдела** Светлана Пехтерева  
**Коммерческий директор** Светлана Харченко  
(s.kharchenko@konliga.ru) тел. (495) 775-14-35  
**Директор по рекламе** Гульнара Хайрулина  
e-mail: g.hairulina@konliga.ru тел. (495) 775-14-35 (доб. 203)  
**Отдел рекламы:**  
Наталья Мозговая, Елена Матвеева,  
Наталья Павлюткина, Наталья Тертычная, Ольга Жарникова  
**Менеджер по контролю**  
за размещением рекламы Татьяна Трафимова  
**Дизайнер отдела развития** Инна Неснова

Дата выхода в свет 16.01.18, начало продаж 22.01.18

**По вопросам распространения и подписки** тел. +7 (495) 775-14-35  
Подписной индекс: «Каталог Российской Прессы» 99551  
**Распространение и подписка в других странах:**  
**Беларусь:** ООО «Росчерк», ул. Сурганова, д. 57Б,  
офис 123, тел. +375-17-331-94-27 (41)  
**Отдел мелкооптовой продажи**  
Москва, Бакунинская ул., д. 71, стр. 10, телефон: +7 (495) 775-14-33  
**Адрес издателя и редакции:**  
Москва, Бакунинская ул., д. 71, стр. 10  
**Телефон:** +7 (495) 775-14-35  
**Для писем:** 105082, Москва, а/я 5, АО «КОНЛИГА МЕДИА»,  
dacha@konliga.ru  
**Сайт в Интернете:** www.ldacha.ru

Отпечатано в типографии  
ООО «Первый полиграфический комбинат»  
Московская обл., Красногорский р-н, п/о «Красногорск-5»,  
Ильинское шоссе, 4-й км, тел. 510-27-92.  
Зак. № 172695 **Тираж** 105000 экз.  
**Цена свободная**

В журнале использованы материалы, принадлежность компании «Меридит Корпорейшн».  
Все права защищены; повторно материалы размещены с согласия вышеуказанной  
компания. Деятельность осуществляется в соответствии с национальными и  
международными законами и договорами об интеллектуальной собственности.

Журнал зарегистрирован Федеральной службой по надзору за соблюдением  
законодательства в сфере массовых коммуникаций и охране культурного наследия  
Свидетельство о регистрации ПИ № ФС77-64864 от 10.02.2016  
Информационная продукция для детей старше 12 лет.  
Редакция не несет ответственности за содержание рекламных материалов.  
Перепечатка только с разрешения редакции.

Вы всегда можете купить свежие и архивные номера журнала в магазине konliga.biz



www.ldacha.ru



Фото на обложке:  
Depositphotos.com

февраль 2018



## содержание

### ЛАНДШАФТ



- 6** **КРУПНЫЙ ПЛАН**  
Травянистые каскады (злаки)
- 12** **ЛАНДШАФТНЫЙ ДИЗАЙН**  
Сад над оврагами (проект)
- 16** **ВЗЯТКИ С ГРЯДКИ**  
Семеноводство в комоды (хранение)
- 20** **ПЛОДОВО-ЯГОДНОЕ**  
Февральские заботы (зимний уход)
- 22** **ЦВЕТНИК**  
Уголок вдохновения (план посадок)
- 24** **САДОВЫЙ ПРАКТИКУМ**  
Защита и опора (уроки ландшафтного дизайна)
- 28** Цветочная магия (выгонка)
- 32** Экзотика Востока (проростки)
- 34** **МАСТЕР-КЛАСС**  
Всему свое место (зонирование)
- 36** Переезд кактуса (пересадка)
- 38** **КАЛЕНДАРЬ ДАЧНИКА**

## ЗАГОРОДНЫЙ ДОМ

- 42** **УДАЧНЫЙ ПРОЕКТ**  
Неподвластный времени (архитектура)
- 48** **ДОМ ДЕНЬ ЗА ДНЕМ**  
Внутренний стержень (репортаж)
- 52** **СТРОЙДВОР**  
Не дай себе засохнуть (убеждения и заблуждения)
- 54** **СТРОИТЕЛЬНЫЙ ПРАКТИКУМ**  
Советы строителя
- 56** **СТРОЙДВОР**  
Лей – не жалеи! (водоснабжение)
- 60** Не так легко пар... (конструкции)
- 64** **ДАЧНЫЙ ДВОР**  
Всё лучшее – детям! (детские площадки)



*Блюда восточной  
кухни привлекают  
необыкновенным вкусом.  
Оригинальные рецепты  
с добавлением полезной  
микрорзелени найдете в  
нашей статье!*



# СВОБОДНОЕ ВРЕМЯ


**70** **ДАЧНИКИ**  
Ева Авеева о сорняках,  
чертежах по будильнику  
и съемках в Китае  
(Журнал «Любимая дача» в гостях  
у известной актрисы Евы Авеевой)

**74** Дружба с кактусами  
(растения в интерьере)

**76** Козий коллектив  
(фермеры-горожане)



# 70



# 42

*Актриса Ева Авеева  
запомнилась зрителям по  
сериалам «Смерть шпионам»,  
«Пасечник-2», «Пока станция  
спит», «Карпов-2» и другим  
проектам*

*Как построить дом,  
архитектурный образ  
которого никогда не утратит  
своей актуальности, а  
дизайн интерьера всегда  
будет оставаться свежим и  
созвучным времени? На этот  
непростой вопрос у нас есть  
конкретный и наглядный  
ответ*

*Кактусы считаются находкой  
для ленивых. Но почему же  
у многих любителей даже  
самые неприхотливые виды  
этих растений отказываются  
цвести?*



# 74



## Денежное дерево (*Crassula ovata*)

🌿 Толстянка яйцевидная (*Crassula ovata*) из семейства Толстянковых (*Crassulaceae*) происходит из Южной Африки. В Европу растение попало во второй половине XVIII века.

🌿 Это вечнозеленый кустарник до 3 м высотой, в природе произрастает на сухих склонах среди камней. Ажурные шапочки соцветий состоят из множества мелких розоватых цветков с приятным запахом.

🌿 В комнатном цветоводстве в последние десятилетия толстянка яйцевидная стала широко известна под заманчивым названием «денежное дерево», в англоязычных странах – Money Plant или Jade Plant – «нефритовое дерево» (нефрит, верят китайцы, приносит финансовую удачу). Ее толстые округлые листочки так похожи на тяжелые монетки!

🌿 В учении фэн-шуй считается, что денежные деревья привлекут в ваш дом богатство. Поэтому великолепные экземпляры толстянок столь часто украшают интерьеры китайских ресторанчиков.

🌿 В комнате толстянка требует солнечного местоположения. Не терпит излишнего увлажнения. В период активного роста поливать следует раз в неделю, в остальное время – не чаще двух раз в месяц. Отлично размножается не только черенками, но и листьями.





1



2

- ① *Мюленбергия тонкая*
- ② *Хасмантиум широколистный, или лесной овес*

### НАША СПРАВКА

**С**емейство **Злаковые (Poaceae)** является одним из крупнейших семейств цветковых растений и включает более 10 тысяч видов. Многие злаковые являются важнейшими пищевыми растениями (пшеница, рожь, ячмень, овес, просо, кукуруза и др.). Но стоит вспомнить о злаках в связи с декоративным цветоводством, на ум чаще всего приходят монотонно-зеленые газоны, покрытые скучной травой.

**З**лаковые невероятно разнообразны. И хотя цветы их всегда имеют очень мелкие размеры и весьма невзрачный облик, немало видов по своим декоративным свойствам не уступают растениям с роскошными цветами. А по части легкости выращивания в девяти случаях из десяти значительно превосходят иных крупноцветковых неженков.

### вертикальный акцент

Чем же именно хороши декоративные злаки? Прежде всего, большинство из них образует **хорошо оформленные куртины**, которые незаменимы для создания вертикальной составляющей посадок.

Злаки изящны, их узкие листья привлекательно изогнуты, а **соцветия – самых разнообразных форм**, от плотных початков и колосьев до ажурных, подобных туману метелок, и приковывают взгляд не хуже, чем розы и лилии.

Эти растения хорошо выносят капризы погоды. Более того, природные явления зачастую лишь добавляют злакам очарования. Высокие, тонкие стебли, увенчанные легкими соцветиями, колышутся на ветру, словно морские волны. Роса и капли дождя сияют на узких листьях бриллиантами. А как прелестно выглядят высохшие соцветия злаков зимой, когда их покрывает ажурный иней, тоненькая корочка льда или просто хлопья снежинок!

Количество видов, используемых в декоративном цветоводстве, быстро растет. Мы познакомимся лишь с несколькими из них, относящимися **к группе среднерослых**.

### хасмантиум широколистный

**Хасмантиум широколистный, или лесной овес (Chasmanthium latifolium)**, в природе встречается в центральной и восточной частях Северной Америки. Произрастает в лесах и зарослях кустарников по берегам рек.

**Это корневищный многолетний злак**, достигающий в высоту 1 м. На солнечных участках образует плотные куртины, в тени – рыхлые заросли. Листья довольно широкие для злаков – 1,5–2 см шириной, летом насыщенно-зеленые, осенью желтеющие.

Соцветие представляет собой редкую метелку, на тонких, изящно изогнутых веточках которой висят плоские колоски 2–2,5 см длиной и около 1,5 см шириной. Летом они ярко-зеленые, постепенно приобретающие бронзовый оттенок, к осени становятся золотистыми.





**Хаконехлоя формирует плотные округлые куртины, ее тонкие листья образуют своеобразные каскады**

Хасмантиум начинает колоситься в конце июня. Выглядит в этот период очень эффектно: колоски на тонких ножках колышутся при малейшем дуновении ветра. Соцветия сохраняются на растении до поздней осени, а срезанные и высушенные – становятся отличными компонентами зимних букетов и композиций.

### КАК ВЫРАСТИТЬ

В условиях средней полосы России **требует солнечного местоположения**, в более южных областях отлично растет в полутени. Почвы предпочитает плодородные, с кислой реакцией, любой консистенции: от песчаных до глинистых.



Нуждается в хорошем дренаже.

В жаркую сухую погоду растениям, высаженным на открытом месте, полезен полив, без него листья быстро пожухнут. Отмершую надземную часть срезают ранней весной, после схода снега, но до возобновления роста.

Размножается семенами (в том числе самосев) и делением корневища.

**Может расти в контейнерах. Зимует без укрытия.** Отличное растение для берегов водоемов, опушек древесно-кустарниковых зарослей, крупных альпинариев. Прекрасно смотрится в тенистых и полутенистых миксбордерах по соседству с купеной, флоксами, астильбой.

### МЮЛЕНБЕРГИЯ ТОНКАЯ

**Мюленбергия тонкая (Muhlenbergia capillaris) в природе встречается в Северной Америке**, преимущественно в южных районах. **Многолетний злак**, образующий плотные кочки 60–90 см в диаметре. Листья тонкие, зеленые, блестящие. Во второй половине лета появляются многочисленные стебли 30–90 см высотой, несущие метельчатые соцветия.

**Цветущая мюленбергия – незабываемое зрелище.** Растение выглядит словно розовое или красноватое облако, задержавшееся в саду.





1



2

- ① *Пennisетум лисохвостовый*
- ② *Мюленбергия тонкая*
- ③ *Хаконехлоя большая «Aureola»*



3

#### НАШ СОВЕТ

- Наземную часть мюленбергии срезают ранней весной. В регионах с холодными зимами требует укрытия на зиму. Возможна зимовка в прохладном помещении в контейнере.
- Растение идеально подходит для просторных альпинариев, сухих склонов. Хорошо смотрится среди камней и коряг, рядом с невысокими хвойными, яркочетущими альпийскими геранями. Оживляет посадки суккулентов.

Этим чарующим обликом можно наслаждаться всю осень, да и зимой пышный султан соцветий почти не утрачивает привлекательности.

Предпочитает солнечное местоположение, песчаные или каменистые почвы с хорошим дренажем. К питательности субстрата не требовательна. Устойчива к засухе. Размножается делением корневищ.

### хаконехлоя большая

**Хаконехлоя большая (Hakonechloa macra)** в естественных условиях произрастает в Японии (о. Хонсю). Многолетний злак, образующий плотные округлые куртины 35–65 см высотой. Растет медленно. Листья довольно широкие, напоминают листья бамбука. У природного вида они ярко-зеленые, к осени – розоватые. Соцветия хаконехлои появляются во второй половине лета: метельчатые, с очень мелкими колосками.

Главная прелесть этого необычного растения заключается в листьях. Они густо покрывают тонкие, малозаметные стебли, благодаря чему посадки имеют вид каскадов. Глядя на заросли хаконехлои, трудно избавиться от иллюзии льющейся воды. Помимо природного вида существуют золотистые декоративные формы, а также с полосатыми листьями (золотистые с зелеными полосками, зеленые с белыми полосками).







## уход за хаконехлоей

В саду предпочитает полутенистое местоположение, защищенное от холодных ветров, на юге прекрасно растет в тени. Почвы требуются питательные, хорошо, но не застойно увлажненные.

**В жаркие засушливые периоды полезен полив.** Отмершие стебли удаляют ранней весной, до возобновления роста. Нуждается в легком укрытии на зиму.

**Размножается делением корневищ. Вид пригоден для контейнерной культуры.**

Отлично смотрится в тенистых альпинариях, по берегам водоемов, среди камней, под пологом древесно-кустарниковых насаждений, в качестве бордюра в тенистом саду, в восточных садиках. Соседствует с хостами, папоротниками, дицентрой, купенами.

## пеннисетум лисохвостовый

**Пеннисетум лисохвостовый (P. alopecuroides)** происходит из Восточной Азии и Австралии. Многолетний злак, образующий плотную округлую куртину 0,5–1 м высотой. Листья узкие, длинные, дуговидно изогнутые, ярко-зеленые, осенью – золотистые.

Особую декоративность придают растению крупные колоски, похожие на пушистый лисий



### НАША СПРАВКА

**Р**од Пеннисетум (Pennisetum) насчитывает более 100 видов, распространенных в тропиках, субтропиках и тепло-умеренных регионах по всему земному шару. Пеннисетумы – однолетние и многолетние злаки, в условиях умеренного климата с прохладными зимами культивируются как однолетники. В декоративном цветоводстве используется несколько видов рода.

хвост. У природного вида они серебристые или розовато-белые, к осени буреющие. Цветение приходится на конец лета – начало осени. Растение сохраняет декоративность в течение всей зимы.

**Существуют сорта, отличающиеся окраской колосьев** (оттенки розового, фиолетовые, белые), осенней листвы, сроками цветения и ростом. Этот вид – самый зимостойкий из пеннисетумов. С укрытием переносит морозные зимы средней полосы.

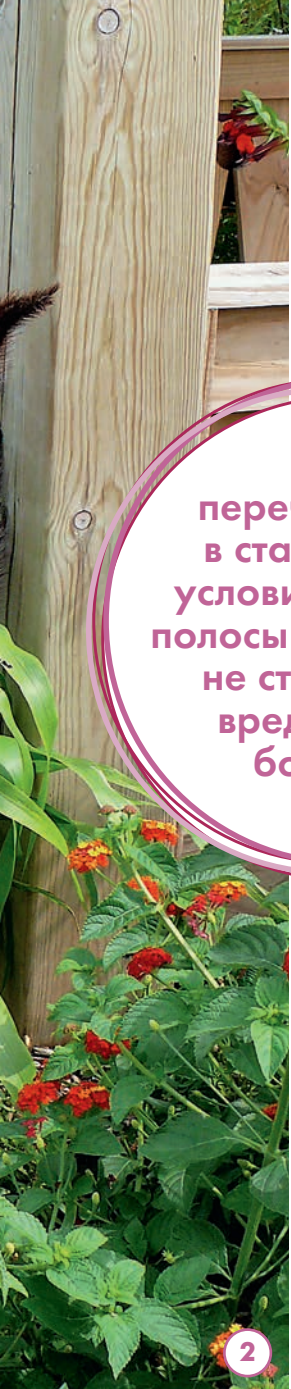
- ① *Пеннисетум сизый «Purple Baron»*
- ② *Пеннисетум сизый «Jade Princess»*
- ③ *Пеннисетум щетинистый «Rubrum»*

## пеннисетум сизый

**Пеннисетум сизый (P. glaucum)** происходит из Африки и является также ценным зерновым растением. В декоративной культуре распространены его многочисленные формы и сорта.



Все перечисленные в статье виды в условиях средней полосы практически не страдают от вредителей и болезней



2



3

Это крупное (1–3 м высотой) однолетнее растение с широкими (3,5–5 см) листьями и длинными плотными соцветиями, издали напоминающими свечи, а при ближайшем рассмотрении – кошачьи хвосты. Декоративные формы обычно не превышают 1,5–2 м в высоту, имеют ярко окрашенные листья и соцветия.

## пеннисетум щетинистый

**Пеннисетум щетинистый (P. setaceum)** в природе распространен в Африке и на Ближнем Востоке. Многолетний злак 0,7–1,3 м высотой, образует густые дерновины. Стебли покрыты узкими дугообразно изогнутыми

листьями, колоски розоватые, крупные, пушистые, свисающие вниз. В целом растение имеет очень привлекательный, изящный вид.

**Существуют декоративные формы и сорта**, из которых особого упоминания заслуживает «**Rubrum**». Это великолепное растение, стебли и листья которого окрашены в насыщенный темно-вишневый цвет, а колосья – в розовый или седовато-розовый.

## секрет успеха

Предпочитают солнечное местоположение, защищенное от холодных ветров. Почвы требуются хорошо увлажненные, плодородные, рыхлые. В засушливую погоду требуется полив.

Полезны регулярные подкормки комплексным минеральным удобрением.

**Размножаются семенами и делением куста, однолетники – только семенами.** При однолетней культуре семена высевают прямо в грунт в начале мая. Возможно проращивание на подоконнике, в этом случае посев производят в начале апреля, высадку рассады в грунт – в конце мая. Пригодны для контейнерной культуры.

Многие пеннисетумы неплохо зимуют в горшках на подоконниках, еще лучше – в зимних садах, где созданы условия холодной оранжереи. Прекрасно смотрятся в миксбордерах, на клумбах, в качестве солитерных посадок. Кашпо с крупным экземпляром украсит патио, ступени, будет отлично смотреться у беседки, водоема. Сочетаются с любыми цветущими растениями и хвойными. 🌱

