

Л. В. МИЛЛЕР, Л. В. ПОЛИТОВА, И. Я. РЫБАКОВА



**УРОКОВ РУССКОГО ЯЗЫКА
ДЛЯ НАЧИНАЮЩИХ**



УДК 811.161.1

Миллер, Л.В., Политова, Л.В., Рыбакова, И.Я.

Жили-были... 28 уроков русского языка для начинающих : рабочая тетрадь. — 12-е изд. — СПб. : Златоуст, 2017. — 116 с.

Miller, L.V., Politova, L.V., Rybakova, I.Y.

Zhyli-byli (Once upon a time...). 28 Russian lessons for beginners : workbook. — 12th ed. — St. Petersburg : Zlatoust, 2017. — 116 p.

Ответственный редактор: *к. ф. н. А. В. Голубева*

Редактор: *И. В. Евстратова*

Художник: *Р. И. Шустров*

Оригинал-макет: *Л. О. Пащук*

Рецензенты:

к. п. н., профессор Г. И. Кутузова (СПбГТУ)

к. ф. н., профессор Н. М. Румянцева (РУДН)

к. ф. н., доцент И. В. Богатырева (РУДН)

Запись аудиоприложения произведена в студии
ГТРК «Петербург. 5 канал»

Режиссер звукозаписи: *Б. А. Ващенко*

Дикторы: *Н. Болоцкий, Н. Панина, А. Баргман*

Пособие представляет собой интенсивный коммуникативный курс русского языка для нефилологов. Комплекс состоит из учебника, рабочей тетради, аудиоприложений к ним, книги для преподавателя и грамматического справочника на нескольких языках (формат PDF). Он рассчитан на 120–150 учебных часов. Рекомендуются для работы с преподавателем на интенсивных курсах русского языка в России и за рубежом, для подготовительных отделений российских вузов, для кружков при культурных центрах и народных университетов.

*В пособии использована иллюстрация И. Глазунова к повести
Ф. М. Достоевского «Неточка Незванова».*

© Миллер Л. В., Политова Л. В., Рыбакова И. Я. (текст), 1998

© Шустров Р. И. (иллюстрации, обложка), 1998

© ООО Центр «Златоуст» (редакционно-издательское оформление,
издание, лицензионные права), 1998

© Миллер Л. В., Политова Л. В., Рыбакова И. Я. (текст), 2005,
с изменениями

ISBN 978-5-86547-496-8

Подготовка оригинал-макета: издательство «Златоуст».

Подписано в печать 03.11.16. Формат 60х90/8. Печ. л. 15. Печать офсетная. Тираж 5000 экз. Заказ № 1321.

Код продукции: ОК 005-93-953005.

Лицензия на издательскую деятельность ЛР № 062426 от 23 апреля 1998 г.

Санитарно-эпидемиологическое заключение на продукцию издательства Государственной СЭС РФ
№ 78.01.07.953.П.011312.06.10 от 30.06.2010 г.

Издательство «Златоуст»: 197101, Санкт-Петербург, Каменноостровский пр., д. 24, оф. 24.

Тел.: (+7-812) 346-06-68, факс: (+7-812) 703-11-79, e-mail: sales@zlat.spb.ru, http://www.zlat.spb.ru

Отпечатано в типографии ООО «ИПК «Береста».

196084, Санкт-Петербург, ул. К. Томчака, д. 28. Тел.: (+7-812) 388-90-00.

Содержание

Первый урок	4
Второй урок	8
Третий урок	11
Четвёртый урок	14
Пятый урок	17
Шестой урок	20
Седьмой урок	23
Восьмой урок	26
Девятый урок	30
Десятый урок (повторительный)	33
Одиннадцатый урок	36
Двенадцатый урок	39
Тринадцатый урок	43
Четырнадцатый урок	46
Пятнадцатый урок	51
Шестнадцатый урок	55
Семнадцатый урок (повторительный)	60
Восемнадцатый урок	65
Девятнадцатый урок	69
Двадцатый урок	73
Двадцать первый урок	77
Двадцать второй урок (повторительный)	80
Двадцать третий урок	84
Двадцать четвёртый урок	90
Двадцать пятый урок	94
Двадцать шестой урок	98
Двадцать седьмой урок	104
Двадцать восьмой урок	108
Тексты для аудирования	112
Ключи к упражнениям на аудирование	117

1



Первый урок

Упражнение 1. Напишите.

Аа _____
Мм _____
мама _____
Пап _____
папа _____
Бб _____
Боб _____
баба _____
Уу _____
ум _____
Уи _____
ии _____
Ээ _____
ы _____
мы _____

Упражнение 2. Напишите слова.

мама *мама* _____
папа _____
мама и папа _____
мы _____
баба _____
поп _____
ум _____
Боб _____

Упражнение 3. Напишите.

Нн _____
он _____
Тт _____
Том _____
том _____
Дд _____
Дон _____
да _____
дом _____

Упражнение 4. Напишите слова.

Дон *Дон* _____
Том _____
Нина _____
Том и Нина _____
дом _____
ты _____
тонна _____
дым _____
нота _____

Упражнение 5. Напишите.

Фф _____
фа _____
фон _____
Вв _____
Вова _____
вот _____

Упражнение 6. Напишите слова.

вино вино
вода _____
вата _____
фото _____
фан _____

Упражнение 7. Напишите.

Модель:



Это Том.













Упражнение 8. Напишите.

Кк _____ кот _____ как _____
Гг _____ год _____ гамма _____
Хх _____ Ханна _____ ход _____
оно _____ погода _____ томат _____
атои _____ кубок _____ вода _____

Упражнение 9. Напишите.

Сс _____ сад _____ сок _____
Зз _____ зонт _____ звук _____
Рр _____ Рим _____ рот _____
рама _____ рыба _____ брат _____
магазин _____ автобус _____
комната _____ карта _____
подруга _____ вода _____
город _____ пиво _____

Упражнение 10. Вставьте буквы.

ат о м, гор__д, __кно, т__мат, п__друга, фот__, п__года,
косм__с, пив__, в__да

Упражнение 11. Заполните таблицу.

рыба, год, гамма, автобус, кот, погода, комната, пиво, подруга, вино,
вата, нота, рот, фото, карта, Иван, кино

он	она	оно
год	рыба	пиво

2



Второй урок

Упражнение 1. Напишите.

Яя _____
яма _____ няня _____
Ее _____ свет _____
Её _____ тётя _____
Юю _____
Юра _____ юмор _____

Упражнение 2. Напишите слова.

Ялта *Ялта* _____ юбка _____
брюки _____ ёлка _____
всеё _____ моя _____ моё _____
твоя _____ твоё _____ монтёр _____
бюро _____ Европа _____ Россия _____

Упражнение 3. Напишите.

Это Россия. *Это Россия.* _____
Это моя страна. _____
Это моё бюро. _____
Меня зовут _____.

Упражнение 4. Напишите.

Май _____ май _____
мой _____ твой _____
дай _____ синий _____

Упражнение 5. Вставьте местоимение «мой», «моя» или «моё».

Это моя страна. Это _____ город. Это _____ дом. Это _____ комната. Это _____ окно. Это _____ сад. Это _____ собака. Это _____ друг и _____ подруга.

Упражнение 6. Вставьте местоимение «твой», «твоя» или «твое».

Это _____ университет. Это _____ бюро. Это _____ комната. Это _____ место. Это _____ рюкзак. Это _____ книга.

Упражнение 7. Закончите предложения.

Модель: Это моё место.



Это _____



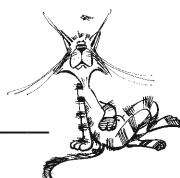
Это _____



Это _____



Это _____ и _____



Это _____



Это _____



Упражнение 8. Напишите.

л _____
ел _____ *пил* _____
стал _____ *стул* _____
лалла _____ *салат* _____

Упражнение 9. Напишите.

Цц _____
цирк _____ *цвет* _____
центр _____ *концерт* _____

Упражнение 10. Напишите.

метро _____ , Европа _____ , река _____ ,
здравствуйте _____ , университет _____ ,
меня _____ , тебя _____ , его _____ , её _____

Упражнение 11. Напишите.

вилка _____ цветок _____
Это моя станция. _____
Это синий цвет. _____
Это река Волга. _____
Здравствуйте! _____
До свидания! _____

3

Третий урок




Упражнение 1. Напишите.


Шшш _____
шар _____
Жжж _____
жар _____
шум _____
уже _____
хорошо _____

Упражнение 2. Напишите.

Это журнал. *Это журнал.* _____
Это карандаш. _____
Это моя машина «Волга». _____
муж _____ нож _____
этаж _____ ложка _____

Упражнение 3. Напишите ответы на вопросы.

Модель:  — Это нож?
— *Нет, это не нож. Это книга.* _____

 Это машина?
