

ПОДПИШИТЕСЬ НА ЖУРНАЛ – «Каталог российской прессы» 99241



10 (октябрь) 2017

# САД

# СВОИМИ РУКАМИ®

коллекция практических решений

**4** простых шага к выкопке старого куста пиона



Главная тема: КУСТАРНИКИ В САДУ

Для здорового сада — кожура от цитрусовых

Венценосные особы — однолетние астры

12+

**Главный редактор** Юлия Анатольевна Хохлачева  
**Дизайнер** Инна Федорец

**Редактор-корректор** Татьяна Карпеченко

**Над номером работали**

Е. Барсова, М. Варфоломеева, Н. Гнатовская, А. Красавцева,  
К. Круглова, И. Кудрина, В. Пителин, О. Уварова,  
В. Черненко, Н. Черненко

**Фото на обложке** Юрия Соловьева

**Учредитель** АО «КОНЛИГА МЕДИА»

**Издатель** АО «КОНЛИГА МЕДИА»

**Москва, ул. Бакунинская, 71, стр. 10**

**Основатели компании**

Александр Колосов, Раиса Неяглова-Колосова

**Генеральный директор** Максим Зимин

**Издательский директор** Галина Арефьева

**Финансовый директор** Наталья Старкова

**Директор по распространению** Кирилл Егоренко

**Бренд-менеджер** Юлия Тихонова

**Начальник производственного отдела** Светлана Пехтерева

**Коммерческий директор** Светлана Харченко

тел. (495) 775-14-35

**Директор по рекламе** Анна Луданная

e-mail: a.ludannaya@konliga.ru

тел. +7 (903) 144-16-89

**Отдел рекламы:**

Наталья Тertyчная, Наталья Мозговая

**Менеджер по контролю**

**за размещением рекламы** Татьяна Трафимова

Дата выхода в свет 05.09.17, начало продаж 11.09.17

**По вопросам распространения и подписки**

тел. (495) 775-14-35

Подписные индексы:

«Каталог российской прессы» – 99241

«Газеты. Журналы» – 47797

**Отдел мелкооптовой продажи**

Москва, ул. Бакунинская, 71, стр. 10, 6-й этаж

тел. (495) 775-14-35

**Адрес издателя и редакции:**

105082, Москва, ул. Бакунинская, 71, стр. 10

**Телефон:** (495) 775-14-35

**Для писем:** 105082, Москва, а/я 5,

s.galkina@konliga.ru

**Сайт в Интернете:** www.konliga.ru

**Отпечатано в типографии**

ООО «Первый полиграфический комбинат»

Московская обл., Красногорский р-н, п/о «Красногорск-5»,

Ильинское ш., 4-й км, тел. 510-27-92

Зак. № 171727 Тираж 105 000 экз.

**Цена свободная**

Все права на лицензионные материалы защищены и принадлежат правообладателям. Полное или частичное воспроизведение лицензионных материалов допускается только с предварительного письменного разрешения правообладателей.

Журнал зарегистрирован Федеральной службой по надзору в сфере связи, информационных технологий и массовых коммуникаций (Роскомнадзор).

Свидетельство о регистрации ПИ № ФС77-65019 от 10.03.2016 г.

Информационная продукция для детей старше 12 лет.

Редакция не несет ответственности за содержание рекламных материалов. Перепечатка только с разрешения редакции.

Вы всегда можете купить свежее и архивные номера журнала в магазине konliga.biz

Импортер в Республику Беларусь:  
ООО «Росчерк», г. Минск, ул. Сурганова, 57Б, офис 123  
тел. +375-17-331-94-27(41)



## Главная тема: КУСТАРНИКИ В САДУ

- |   |   |
|---|---|
| <p>4 <b>Универсальная составляющая</b><br/>Цветущие кустарники в композициях</p> <p>10 <b>Душистый венок сада</b><br/>Праздничная спирея для весны и лета</p> | <p>14 <b>Лапчатки пленительный цвет</b><br/>Неприхотливая, красивая и с длительным цветением</p> <p>18 <b>Осенняя прелюдия к весне</b><br/>Обзор лучших кустарников</p> |
|---|---|



**38** ВЕНЦЕНОСНЫЕ АСТРЫ



**52** ЧУДО-ВЫРАЩИВАНИЕ ЭКЗОТОВ

“Даже такие теплолюбивые культуры, как виноград, можно выращивать в непростых и довольно суровых условиях Урала”



**18** ЧТО ПРЕДЛАГАЮТ НАМ ПИТОМНИКИ

“Лапчатка, кустарник неприхотливый, красивый и долго цветущий – настоящий подарок садоводу”



**14** ПЛЕНИТЕЛЬНАЯ ЛАПЧАТКА



ПОЛЕЗНАЯ КОЖУРА ЦИТРУСОВЫХ

**42**



**48** КОЛОННЫ ИЗ ЯБЛОНЬ

## Дизайн

### УЧАСТОК

- 24 Уголок моей радости  
И питомник, и опытная площадка

## Ботанический сад

### ПУТЕШЕСТВИЕ

- 30 Цветы и цвета Белого моря  
Остров Кий

## Любимые растения

### В ЦВЕТНИКЕ

- 32 Хосты в дизайне сада  
Используем широко
- 38 Венценосные особы  
Астра однолетняя

## Практикум

### ЭКОНОМНЫЙ ДАЧНИК

- 42 Солнечная помощница  
Используем кожуру цитрусовых

### НА УРАЛЕ

- 48 О колонновидных яблонях – не понаслышке.  
Часть 2  
Особенности агротехники
- 52 Это просто чудо какое-то! Часть 2  
Плодовые кустарники, виноград и не только

### ШКОЛА САДОВОДА

- 56 Без права на ошибку  
Секреты посадки пионов
- 62 Отвечаем на вопросы



АННА КРАСАВЦЕВА

# Универсальная СОСТАВЛЯЮЩАЯ



**КРАСИВОЦВЕТУЩИЕ  
ДЕКОРАТИВНО-ЛИСТВЕННЫЕ  
КУСТАРНИКИ  
С ЭФФЕКТИВНЫМИ ПЛОДАМИ  
И ИНТЕРЕСНЫМИ  
ПОБЕГАМИ ДАВНО СТАЛИ  
НЕОТЪЕМЛЕМОЙ ЧАСТЬЮ  
ДАЧНОГО ЛАНДШАФТА.  
В САДУ ОНИ ИГРАЮТ САМЫЕ  
РАЗНЫЕ РОЛИ ОТ ОСНОВЫ  
САДА ДО ДАЛЬНОГО  
ПЛАНА, БОРДЮРА ИЛИ  
ШИРМЫ. ПРИЧЕМ ОДИН  
И ТОТ ЖЕ КУСТ МОЖЕТ БЫТЬ  
И АКЦЕНТОМ, И ЖИВОЙ  
ИЗГОРОДЬЮ, И ФОНОМ  
В КОМПОЗИЦИИ**

Фото Юрия Соловьева, Shutterstock.com

Композиции с включением кустарников смотрятся монументальнее цветников с исключительно травянистыми растениями. Они дольше сохраняют декоративность осенью, а зимой и весной порадуют красивой графикой скелетов.

### **Цветочная поддержка**

К сожалению, не все кустарники цветут так же роскошно, как розы, но вы можете помочь небильно цветущему растению поддержкой из ярких летников и многолетников. Например, пестролистные дерены великолепны в окружении сибирских ирисов, гелениумов. Спиреи, как и низкорослые барбарисы, гармонично выглядят, пе-

Гортензия эффектно смотрится на фоне гелениума



## РЕГУЛЯРНЫЙ ИЛИ ПЕЙЗАЖНЫЙ?

Современный мир полон скоростей, обязательств и правил. Парадокс, но, убегая из каменных джунглей на дачные участки за глотком природы, мы создаем ландшафт по строгим законам. Во время планировки стоит задуматься, оправданны ли именно в вашем саду симметричные посадки, стриженные изгороди и красочные солитеры. Безусловно, подчеркнута рукотворный ландшафт выглядит стильно и представительно. Только он не имеет ничего общего с ненавязчивой и очаровательной запущенностью старого сада, ностальгия по которому так магнетически притягивает к своему кусочку земли. Если вам знакомо это чувство, попробуйте придать саду неформальный вид. Предоставьте кустарникам возможность быть раскидистыми, переплетаться друг с другом, заполняя за границы композиций, и сочетаться самым немыслимым образом. В то же время не следует забывать, что у визуальной анархии нет ничего общего с отсутствием ухода и чувства меры. И, хотя не слишком окультуренные садовые джунгли не будут напоминать о необходимости еженедельного покоса, подвязки, стрижки, за «заброшенным» садом нужно следить, чтобы не допустить превращения красивой застывшей картинке в запущенный и покинутый садовником участок.

ремежаясь с фиалкой рогатой, астильбами, шалфеем лесным, лиатрис, хризантемой корейской. Сыграйте на контрасте цвета листьев кустарника и соцветий травянистых растений!

### Яркие краски

В настоящий момент практически все наиболее востребованные кустарники имеют список сортов, позволяющий любителям осенних этюдов и ярких красочных сочетаний любоваться ими в течение всего сезона. С золотом выигрышно смотрятся синие, малиновые, фиолетовые тона, серебро подчеркнет синий и пурпурный цвета. Если же вы предпочитаете более спокойную, приближенную к естественной для средней полосы гамму, то мощные акценты надо добавлять с осторожностью. Отдайте предпочтение сортам с зеленой или салатовой окраской листьев, сделав акцент на цветении растений. Нежные сочетания дают белые, кремовые и ро-

Пронзительно-лимонный барбарис рядом с алым маком

и снова та же история. Поэтому обычно подбирается неприхотливое, гармонично сложенное растение, долго цветущее, с видными издали соцветиями и красивыми

### Совет специалиста

При обилии места низкорослые кустарники можно высадить с двух сторон от дорожек и чередовать с узкопирамидальными туями. Правда, такие бордюры больше выглядят как живые изгороди. И пусть они не настолько высоки, чтобы скрыть за собой взрослого человека, – красивоцветущие кусты вполне способны символично отделить небольшой уголок отдыха от остальной части сада.

зовые оттенки, но без ярких мазков они могут затеряться в зеленом пространстве сада.

### Устойчивый одиночка

Для тех, кто не готов к потерям и не собирает экзотический сад, при подборе кустарников главным критерием должна стать устойчивость к морозам и погодным капризам. Особенно это касается солитеров и неоднократно используемых в посадках видов. Солитерная, или одиночная, посадка подчеркивает не только все достоинства, но и недостатки выставленного напоказ растения. Не стоит высаживать мало морозостойкие или поражающиеся болезнями кустарники. Первые – однажды все-таки вымерзнут, причем если частично, то это даже еще хуже: и выбросить жалко, и на самом виду едва живые растения иметь не хочется. Со вторыми не лучше: не всегда удается вовремя опрыскать их препаратами –

листьями. Чем крупнее солитер, тем больше должно быть свободного места вокруг него. Умножить красоту солитерных растений несложно, достаточно добавить к уже высаженному кустарнику один или два аналогичных куста,

Верески и эрики красивы, но не слишком устойчивы



создав группу либо разбросав их по территории в пределах видимости.

## Садовая классика

Среди самых популярных кустарников выделяются дерен белый, спирея японская, пузыреплодник калинолистный, барбарис обыкновенный и б. Тунберга, гортензия метельчатая и г. древовидная. Классическими садовыми растениями считаются сирень, чубушник венечный, шиповники. К сожалению, не все сорта одинаково неприхотливы. Так, чубушник обыкновенный 'Aureus', бузину черную 'Aurea' и пузыреплодник калинолистный 'Luteus' нужно высаживать с притенением от полуденного солнца, в противном случае края листочков обгорают и коричневеют. Обгорает и барбарис Тунберга 'Aurea', а вот сорт 'Bonanza Gold' устойчив к солнечным лучам, как и дерен белый 'Spaethii' с золотой окантовкой на листьях, и желтолистные сорта спиреи японской. В остальном это чрезвычайно пластичные виды, и, учитывая обилие сортов и форм, вполне можно обойтись только ими.

## Как выбрать?

Выбор во многом зависит и от размера взрослого экземпляра. Рослые кустарники буквально призваны скрыть часть сада от всеобщего обозрения, став декоративной ширмой. Причем необязательно высаживать растения в ряд — они лучше выглядят в зигзагообразной посадке; правда, при этом «заберут» больше места. Если же приглянулся рослый кустарник, а сад совсем невелик, то высоту можно смягчить,



Ярко-красные плоды шиповника украсят растение поздней осенью

высадив перед ним гармонирующий по цветовой гамме, но более низкий куст или крупный многолетник. К примеру, пурпуристую лещину под-

свободно растущему экземпляру. Стриженные, ровные бордюры придают участку строгий, аккуратный облик, но многие при этом теряют в цветении.

*Чем крупнее кустарник, тем больше должно быть свободного места вокруг него*

бывают сортами с красными побегами и розовеющими соцветиями гортензии метельчатой.

## Бордюры и изгороди

В бордюрах и изгородях параметры растения урегулирует обрезка. Стричь или нет, придется решать практически сразу после посадки, так как уже подвергшийся фигурной стрижке куст не даст ровной формы, присущей

Если у дерена, особенно пестролистной формы, или кизильника цветение не столь уж и важно, то пузыреплодник и боярышник жаль лишать соцветий.

Свободно растущие изгороди и бордюры составляют из растений с красивой формой кроны. Они не потребуют парикмахерского мастерства, но займут в саду больше места. Особенно это касается средних и высоких кустарников типа сирени, пузыреплодника, кизильника. Прекрасные бордюры получаются из сортов спиреи японской. Достаточно весной

придать им желаемый

## НА ЗАМЕТКУ

В случае с небольшим участком крупные кустарники-великаны можно заменить низкорослыми кустами, способными защитить от посторонних глаз в уголке отдыха. Если вы не хотите терять в площади, требуемое ощущение полупрозрачности (только ощущение!) подарят дерен белый 'Argenteomarginata', выращиваемый в виде деревца, или роза сизая.

Скелет, основу сада должны составлять деревья и кустарники






Проверенные туи – настоящая палочка-выручалочка для садовода

## на ЗАМЕТКУ

Когда список кустарников готов, возникает вопрос, сколько нужно экземпляров. Чтобы определиться с количеством, необходимо составить на бумаге план сада и обозначить все композиции с кустарниками. Прикиньте размеры со свободным местом «на вырост», учтите повторения одного или нескольких сортов. И помните о сопутствующих растениях: им также потребуется пространство для развития.



мы и кон-тур, и акку-ратный вид с дружным цветением обеспечены.

При повторениях интересно смотрятся не совсем одинаковые растения, а легкие градации оттенков из разных сортов. На примере спиреи японской это бледно-розовые цветки 'Little Princess' и насыщенно-пурпурные цветки 'Anthony Waterer'. Кусты с хрупкими побегами, такие как гортензия метельчатая, или раскидистые, как г. древовидная, лучше высадить вглубь композиции, особенно

если речь идет о посадке около дорожки. Первый план в данном случае отдают многолетникам или кустарникам средних размеров, имеющим плотную, компактную форму и способным выдержать груз ниспадающих соцветий гортензии – хостам, астильбам, спирее японской.


### Где будет удобно

Распространенные в садах кустарники, как правило, поэтому и популярны, что растут практически на любых

почвах. Тем не менее целесообразно обратить внимание на предпочтения того или иного вида в отношении их кислотности и состава, а также освещенности. Предоставьте растению лучшие условия для развития, и оно непременно отблагодарит вас пышным здоровым кустом и дружным цветением. На кислой почве прекрасно развиваются верески и водяника черная, в том числе ее золотистая форма. Это дает возможность создать группу из низкорослых хвойных растений в окружении

### Совет специалиста

При посадке кустарников важно выкопать большую яму и заполнить ее плодородной почвой с внесением удобрений. В первый год выращивания подкормки не проводят. В дальнейшем многим видам достаточно весеннего добавления в приствольный круг компостной земли или перегноя. Обратите внимание, что такие кустарники, как рододендроны, гортензии, чувствительны к кислотности почвы и требуют внесения кислого торфа в посадочный субстрат и во время выращивания – в приствольные круги. Для поддержания декоративности растения нуждаются в санитарной, а также в формирующей красивой контур кроны обрезке. Ледяные дожди внесли свои коррективы – не стоит оставлять соцветия спирей и гортензий на зиму для эффектного вида, их лучше обрезать с наступлением холодов. Причем обрезку проводят прямо под соцветие. А весной уже формируют растения. Засушливым летом важно не доводить растения до пожелтения и скручивания листьев и вовремя поливать (гортензии). В сырую и холодную погоду у неустойчивых к грибным болезням видов (лох серебристый, барбарис обыкновенный) полезно проводить профилактические опрыскивания. Весной молодые побеги многих кустарников наиболее часто поражаются тлей (бузина черная, рябина), а летом – листогрызущими гусеницами (лещина).







Добавляйте к кустарникам многолетники

### Совет специалиста


Из высаженных в ряд кустов гортензии древовидной получаются потрясающие композиции – как на солнце, так и в легкой полутени. В приствольные круги обычно высаживают мелколуковичные, а за гортензиями отлично смотрятся свечки бузульника Пржевальского или раскидистые кусты колокольчика молочноцветкового; прямо на первом плане размещают хосты.

разноцветного ковра из кустарничков. Такой композицией можно украсить вход в дом с солнечной стороны или газонную лужайку, где она станет заменной островному цветнику.

Глинистая почва подходит немногим растениям, но барбарисам она ни почем, главное – исключить застой воды, посадив растения на склонах или устроив дренаж. На сухих солнечных участках с бедной почвой отлично чувствуют себя спиреи, пузыреплодники, лох.

Места у водоема с повышенной влажностью воздуха лучше отдать кустарникам, не поражающимся мучнистой росой: дерену белому, березе карликовой, калине обыкновенной,

бузине черной. Последняя с помощью ежегодной обрезки образует ажурный округлый куст с желтыми или зелеными листьями, эффектным и ароматным цветением и красивым плодоношением, который способен сыграть сольную партию и стать основой для композиции с астильбой 'Milk and Honey', посконником и спиреей японской. Если заменить бузину на пузыреплодник 'Diabolo', то группа начнет активно привлекать внимание. Тот же пузыреплодник в окружении ивы цельнолистной 'Nakuru Nishiki' и лапчатки кустарниковой с добавлением алых вкраплений крокосмии 'Lucifer' даст не менее акцентную, но совершенно другую историю.



Насадка T-Racer T 450 для плоских поверхностей

# Уборка БЕЗ БРЫЗГ

**ОЧИСТКА ПЛОСКИХ ПОВЕРХНОСТЕЙ ВОКРУГ ДОМА – ДОРОЖЕК, ПЛОЩАДОК, ТЕРРАС, ВОРОТ И САДОВЫХ ОГРАЖДЕНИЙ – ПОРОЙ ДОСТАВЛЯЕТ БОЛЬШИЕ НЕУДОБСТВА**

Кроме того, используя мойку высокого давления со струйными насадками получить идеальную чистоту не всегда удается. Но с аксессуарами **T-Racer T 350** и **T 450** вы отмоете практически любую плоскую поверхность, будь то каменная брусчатка, клинкерная или бетонная плитка, садовый паркет или деревянный decking, кирпичные или фактурные стены зданий

и др. С их помощью можно качественно очистить даже гравийную отсыпку, благодаря использованию мелкосетчатой защитной решетки. Защита от брызг делает процесс уборки наиболее комфортным для вас.

Насадки имеют широкий спектр функций для легкого и качественного удаления загрязнений и предназначены для уборки больших площадей.

Регулировка давления дает возможность контролировать мощность напора воды в зависимости от задач уборки и типа поверхности. Чистота без повреждений!

Очистка углов без остатков грязи возможна благодаря специальному вытянутому носику каждой насадки и использованию режима, при котором струя воды выходит из форсунок высокого давления.

Удлинительные трубки позволяют очищать горизонтальные поверхности без усилий, а для мытья вертикальных поверхностей на корпусе каждой насадки имеются удобные рукоятки.

Насадки **T-Racer T 350** и **T 450** входят в специальную комплектацию эксклюзивной серии моек высокого давления Kärcher, которая представлена моделями:

- **K4 Compact Home**
- **K5 Compact Home**
- **K7 Compact Home**



**KÄRCHER**

8-800-1000-654  
www.karcher.ru