



ГОТОВИМСЯ К ШКОЛЕ

О. И. Крупенчук

300 ИГР СО СЛОВАМИ

ДЛЯ ДЕТЕЙ,
КОТОРЫЕ
УЖЕ
ЗНАЮТ
БУКВЫ,

НО ЕЩЁ
НЕ ЧИТАЮТ



ДЛЯ ДЕТЕЙ **5+** ЛЕТ

Крупенчук О. И.
К84 300 игр со словами для детей, которые уже знают буквы, но ещё не читают. — СПб.: Издательский Дом «Литера», 2014. — 80 с.: ил. — (Серия «Готовимся к школе»).

ISBN 978-5-407-00443-1

У многих детей бывает период, когда они уже знают буквы, но ещё не читают, или читают, но не больше одного слова. В это время можно предложить ребёнку целую игротеху (ребусы, анаграммы, филворды и др.), позволяющую легко и интересно начать читать. Количество прочитанных слов постепенно перейдёт в качество.

По этому пособию можно заниматься целый год (одна тема в неделю), а можно взять с собой на лето; можно заниматься с детьми 5—6 лет, а можно играть и с младшими школьниками. Все задания в книге читает взрослый, ребёнок только выполняет задания.

Для детей и родителей, логопедов и педагогов.

УДК 373
ББК 74.102

СОДЕРЖАНИЕ

<i>Дорогие родители, логопеды и педагоги!</i>	3
ГРИБЫ	6
ОВОЩИ	8
ФРУКТЫ	10
ЯГОДЫ. ДОМАШНИЕ ЗАГОТОВКИ	12
ОСЕНЬ. ДЕРЕВЬЯ	14
ДИКИЕ ЖИВОТНЫЕ	16
ДИКИЕ ЖИВОТНЫЕ ГОТОВЯТСЯ К ЗИМЕ	18
ПЕРЕЛЁТНЫЕ ПТИЦЫ	20
ЗИМУЮЩИЕ ПТИЦЫ	22
ДОМАШНИЕ ЖИВОТНЫЕ	24
ДОМАШНИЕ ЖИВОТНЫЕ, ПТИЦЫ И ИХ ДЕТЁНЫШИ	26
ЗИМА. ЗИМНЯЯ ОДЕЖДА	28
ЗИМНИЕ ЗАБАВЫ. НОВЫЙ ГОД	30
ЧЕЛОВЕК. ЧАСТИ ТЕЛА	32
ТРАНСПОРТ	34
ТРАНСПОРТ. ПРАВИЛА ДОРОЖНОГО ДВИЖЕНИЯ	36
МАТЕРИАЛЫ И ИНСТРУМЕНТЫ	38
ПРОФЕССИИ. СТРОИТЕЛЬСТВО	40
ЗАЩИТНИКИ ОТЕЧЕСТВА	42
ВЕСНА. КАЛЕНДАРЬ	44
8 МАРТА. СЕМЬЯ	46
ПЕРВОЦВЕТЫ	48
ЭЛЕКТРОПРИБОРЫ. АТЕЛЬЕ	50
ВЕСНА В ПРИРОДЕ	52
ТРУД ЛЮДЕЙ ВЕСНОЙ	54
КОСМОС	56
ВОЗВРАЩЕНИЕ ПТИЦ. НАСЕКОМЫЕ	58
ПОСУДА. ПРОДУКТЫ ПИТАНИЯ	60
ЖИВОТНЫЕ ЖАРКИХ СТРАН	62
ГОРОД. АДРЕС	64
ЦВЕТ И ФОРМА	66
МЕБЕЛЬ	68
ИГРУШКИ	70
ОБУВЬ	72
<i>Ответы</i>	74

Ребус — это нарисованная загадка. Подсказки для отгадывания — в самом рисунке или около него.

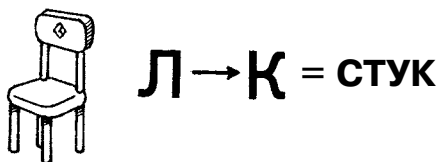
- Если буква стоит перед рисунком, то её нужно добавить к слову.



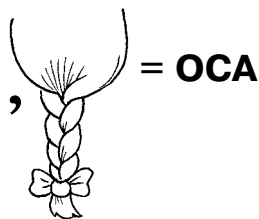
- Если буква зачёркнута, то произносить слово нужно без неё.



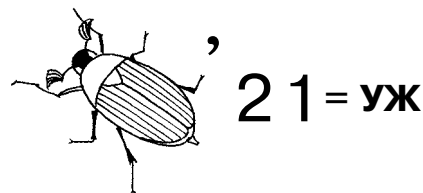
- Если стоит стрелка, то одну букву следует заменить другой.



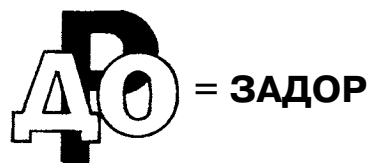
- Если перед рисунком или после него стоит запятая (,), то первая или последняя буква не читается.



- Цифры означают порядок букв в слове.



- Если нарисованы только буквы, то нужно внимательно посмотреть, как они расположены, и догадаться, какой предлог надо добавить, чтобы получилось слово.



Филворд — это словесная головоломка, в которой слова читаются в разные стороны, сверху вниз и снизу вверх, могут произвольно «ломаться», но никогда не идут по диагонали и не пересекаются. Разгадывая филворд, слова можно зачёркивать или раскрашивать разными цветами, каждое слово своим цветом.


К	Р	О	С	В	К
О	С	Л	И	И	О
К	Ё	Л	К	Н	Т
О	З	Ё	Л	Ь	Я
К	О	Р	О	В	А

Анаграмма — перестановка букв в слове (или в нескольких словах) в любом порядке, образующая новое слово:

ЦА ОВ = ОВЦА

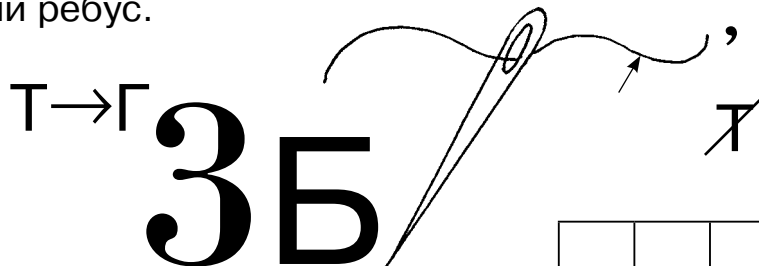
Шарада — это загадка, в которой задуманное слово разбивается на другие слова (как правило, на два), к каждому из которых даётся описание. Шарада завершается подсказкой — толкованием слова в целом. Например: I. Прозрачная занавеска (4 буквы). II. Обращение к мужчине в Польше (3 буквы). Всё вместе — весенний цветок. (Тюльпан.)

Кроссворд — игра, состоящая в разгадывании слов по определениям (в нашем случае — по рисункам) с последующим вписыванием их в перекрещивающиеся ряды клеточек, что является своеобразной проверкой правильного решения кроссворда, т. к. в клеточках, общих для слов по вертикали и по горизонтали, буквы должны совпадать.




Все ответы расположены в середине книги (см. с. 39—42), с тем чтобы взрослым было несложно их вынуть, избавив ребёнка от соблазна преждевременно заглядывать в ответы.

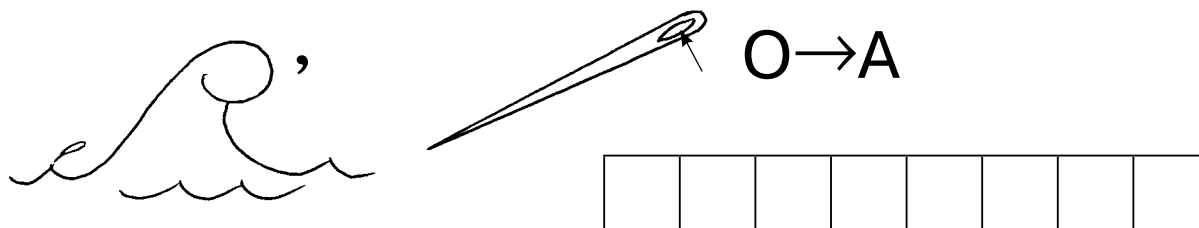
1. Реши ребус.




2. Реши ребус.



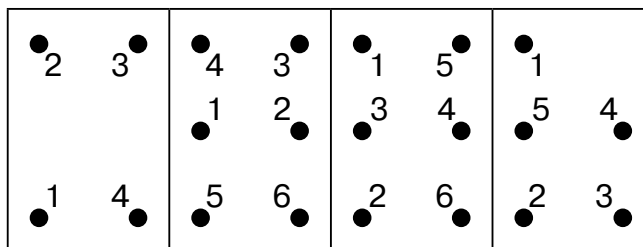
3. Реши ребус.



4. Впиши буквы в клеточки, проследив идущие от них линии. Прочитай получившееся слово.




5. Соедини точки в указанном порядке и прочитай получившееся слово.



6. В клеточку с точкой впиши букву **О**, перед ней — **М**, после неё — **Х**. Прочитай получившееся слово.

	.	
--	---	--

7. Реши кроссворд.



8. Составь слово из первых букв названий изображённых предметов.




9. Переставь слоги и прочитай получившееся слово.

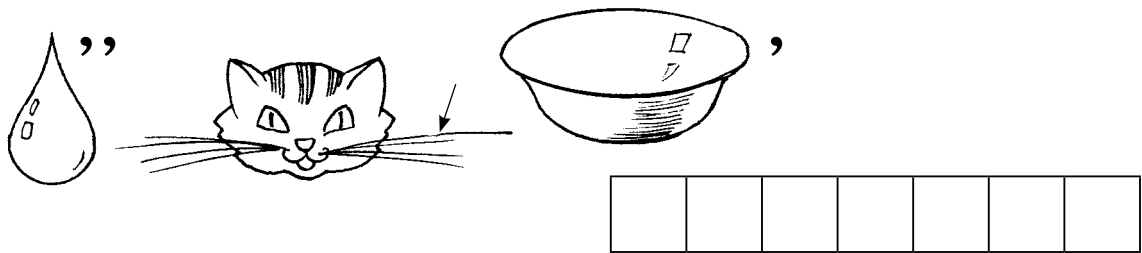
ЩА ЧА

--	--

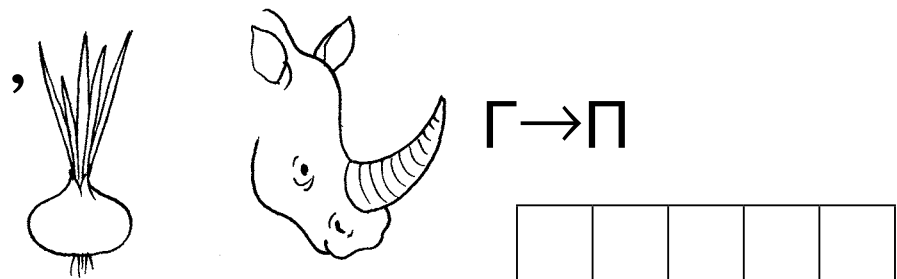
10. Какой гриб спрятался за листьями?




11. Реши ребус.




12. Реши ребус.



13. Реши ребус.



14. Впиши буквы в клеточки, проследив идущие от них линии. Прочитай получившееся слово.



15. Впиши буквы в соответствующие клеточки и прочитай получившееся слово.

НОЧКА

1 2 3 4 5

