

5
ШАГОВ К ПЯТЁРКЕ

РУССКИЙ ЯЗЫК

УЧИМСЯ ПИСАТЬ
КРАСИВО

ХОМЯК

РЕКОМЕНДОВАНО *Lingua* ДЛЯ ДЕТЕЙ

УДК 373.811.161.1
ББК 74.268.1Рус
Р89

Дизайн обложки О. А. Сапожниковой.
Иллюстрации использованы по лицензии Shutterstock.com

Русский язык. Учимся писать красиво. – Москва : Издательство АСТ, 2016. – 15, [1] с. : ил. – (5 шагов к пятёрке).

ISBN 978-5-17-095565-7

Предлагаемое пособие направлено на развитие навыков письма. Книга содержит задания на обведение элементов письма, а также разделы, посвященные написанию прописных букв.

Задания сопровождаются яркими, красочными иллюстрациями. Вместе с этой книгой ваш ребенок почувствует интерес к учебе и сделает уверенный шаг к пятёрке!


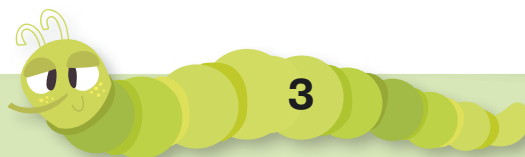
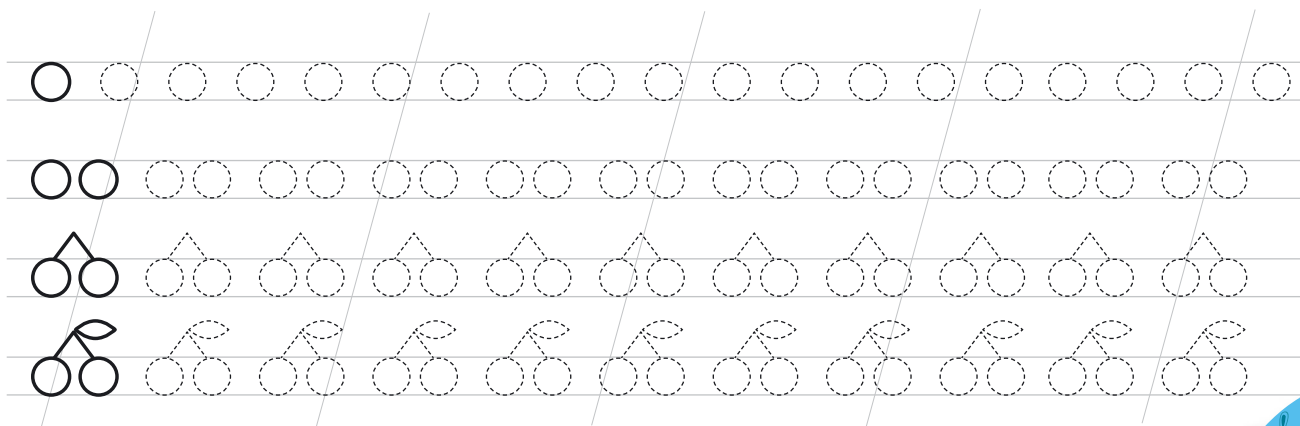
Издание адресовано учащимся начальной школы. Подходит для дополнительного образования в школе и дома.



УДК 373.811.161.1
ББК 74.268.1Рус

ISBN 978-5-17-095565-7

© ООО «Издательство АСТ», 2016

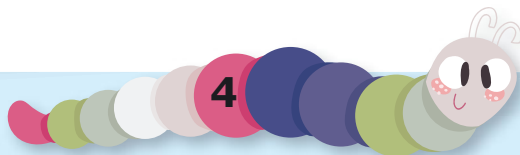
1. Обведи по точкам.

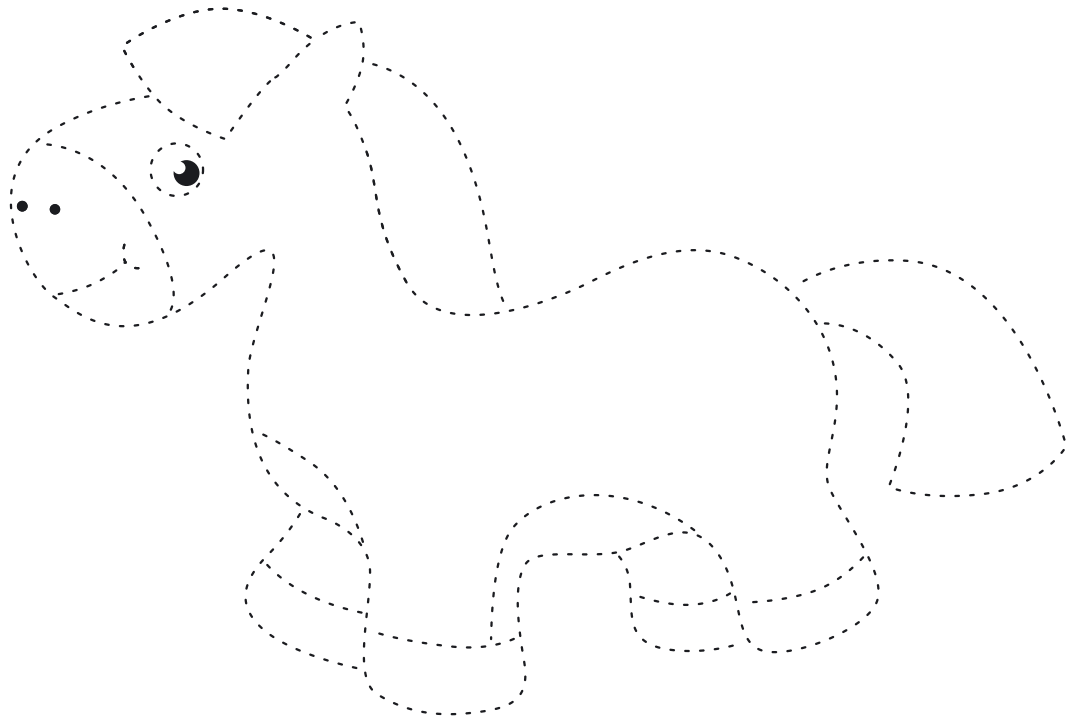




Tracing practice section consisting of seven rows of dashed shapes on a lined background:

- Row 1: A series of 15 small circles.
- Row 2: A series of 15 small hearts.
- Row 3: A series of 15 small apples.
- Row 4: A series of 15 small apple trees.
- Row 5: A series of 15 semi-circles (top half).
- Row 6: A series of 15 semi-circles (bottom half).
- Row 7: A series of 15 mushrooms.
- Row 8: A series of 15 mushrooms with spots on their caps.





Tracing practice section with four rows of shapes on lined paper:

- Row 1: A series of 15 dashed circles for tracing.
- Row 2: A series of 15 dashed strawberries for tracing.
- Row 3: A series of 15 dashed strawberries for tracing.
- Row 4: A series of 15 dashed strawberries for tracing.

Below the rows of shapes are three rows of vertical lines for tracing:

- Row 1: A series of 15 dashed vertical lines.
- Row 2: A series of 15 dashed rectangles.
- Row 3: A series of 15 dashed triangles pointing to the right.

