

БИЗНЕС • СЕМЬЯ • ЛЮБОВЬ • ЗАЩИТА • ТАЛИСМАНЫ • ПРЕДСКАЗАНИЕ • ТАРО

# ТАЛИСМАН



ЭЗОТЕРИЧЕСКИЙ ЖУРНАЛ

#3



МЕДИТАЦИЯ ★ СОВЕТЫ ТАРО



Дом (Семья)



Любовная магия



Магия денег



Магический маникюр



Руководитель проекта  
Дмитрий ШАТОВ

Главный редактор  
Татьяна МАТВИЕНКО

Главный консультант  
Дмитрий НЕВСКИЙ

Дизайнер-верстальщик  
Алексей Демьянов

Программная среда  
ООО Спектр

Журнал издается с 2014 года  
Издатель ИП Шатов Д.В.

Материалы, опубликованные в журнале являются  
Собственностью ИП Шатов Д.В.  
Полное или частичное использование содержимого журнала  
запрещено без согласия правообладателя

По вопросам рекламы и сотрудничества  
обращаться по электронной почте: [infiniumw@gmail.com](mailto:infiniumw@gmail.com)



# Содержание

- 4  К читателю
- 5  Магия домашнего очага
- 14  Любовь и Любовная магия.  
Проверка чувств и проверка последствий
- 22  Творение и медитация.  
Чакровая реализация. 1 часть
- 33  Рунические свечи
- 40  Магия денег.  
Утечка денег – как найти?
- 54  Секрет татуировки.  
Спина и живот



61



89



127

61



Секс. Сексуальные технологии.  
Что можно получить от секса, кроме удовольствия?  
Энергетика сексуальных поз – 3 часть

70



Магические алтари

81



Предсказание. Жребий брошен,  
или Вся правда от копейки

89



Магия Таро. Что могут карты Таро?  
Техники для новичков и продвинутых тарологов.  
2 часть. Причина и следствие

100



Магические защиты.  
Эмоциональная безопасность.  
Осознание, понимание, защищенность

111



Таблица Любовной магии

119



Магический маникюр – правда и вымысел.  
2 часть

127




Шаги в экстрасенсорнику.  
Возможности рамки

141



Магическая книжная полка





# Дом (Семья).

## Защита дома. 2 часть

Тема защиты дома и домашнего очага, о которой зашла речь в предыдущем номере, вызвала множество откликов и вопросов. Поэтому в самом начале мы ответим на некоторые из них отдельно, а остальные раскроем в теме.





*– Если я точно уверена, что  
подклад в доме есть, но не  
могу его найти, как быть?*

Действительно, данный вопрос является крайне важным, поскольку, не убрав подклад, вы не сможете ни защитить дом, ни навести там энергетическую чистоту. В данном случае предлагается не паниковать и не волноваться. Подклад – это «грязный» предмет, который распространяет грязь вокруг себя. Когда вы почистите помещение, оно, безусловно, очистится, но вот за счет подклада оно вернется в первоначальное состояние быстрее, чем другие помещения. Вы будете чувствовать там дискомфорт (возможно, на околофизическом уровне), в этом помещении будет появляться раздражение и т. д. То есть по группе признаков вы будете точно уверены в том, что это именно то помещение.

Далее, шаг за шагом, вам необходимо проверить все помещение по принципу «Мое/Чужое». Подклад – 100 % вещь или предмет, который вы никогда не покупали и не приносили домой. Поэтому понять, что ваше, а что нет, не представляет труда. Это займет какое-то время, но оно того стоит – жить с подкладом проблематично.

Далее, когда вы сформировали «кучку» чужих вещей, решите для себя, что вы собираетесь с ними делать – выбросить или оставить. И вот те, что вы решили оставить, проверьте на наличие магии (об этом читайте статью «Шаги в экстрасенсорнику – маятник», размещенную в этом номере).



*– Я слышала, что подклад  
призато уничтожат, это верно?*

И да, и нет. Все дело в том, что предмет подклада или переноса представляет собой носитель энергетической «грязи» или заразы. Но эта грязь опасна только для тех, против кого она сделана. И если вы просто выбросите ее, это не будет представлять опасности для окружающих. Другое дело подклад, который был сделан как часть обрядового действия – например, порча на семью или личная порча. В таком случае влияние подклада, который выбросили на помойку, ослабнет (увеличится расстояние), но само влияние сохранится. Поэтому такого рода предметы рекомендуется утилизировать. Поскольку не всегда понятно, с чем вы имеете дело, существуют общая рекомендация – все утилизировать.

*– Я слышала, что подклад  
нужно сжечь. Это правильно?*

Так же, как и в предыдущем вопросе нельзя ответить однозначно. Да, если предмет подклада горит, то его нужно сжечь. Но если, например, это керамика, стекло или украшение? Тогда его утилизируют в воде – вода прекрасно блокирует любое магическое влияние. Так что если горит и при этом разрушается – сжечь. Если нет – «утопить».





## **Древо рода, или Домашний цветок**

Этот обряд в буквальном и переносном смысле уходит корнями в древность, когда наши предки особым образом высаживали рядом со своим домом дерево, которое являло собой древо рода. Это не просто символ или стремление облагородить окружающий мир – это форманоситель, которая была тесно связана с родом или семьей, которое его посадило.

Дерево и семья были связаны. В семье хорошо – дерево хорошо себя чувствует. В семье проблемы – они отражаются на дереве. Дерево как бы наглядно демонстрировало наличие или отсутствие проблем, аномалии или иные события, которые не были видны невооруженным глазом.

Прошло время и многое изменилось. Но не изменился принцип, который лежит в основе этого обряда. Вы можете перенести его в свою жизнь, получив не только защиту семьи, но и наглядный образ,



который продемонстрирует вам наличие аномалий и предупредит об опасности.

Вам понадобится растение, лучше всего маленькое дерево (до 1 метра). Не нужно пугаться, тот же самый фикус, который считается одним из наиболее подходящих для данного случая, представляет собой дерево.





Вы ДОЛЖНЫ его приобрести за свои собственные деньги там, где сочтете нужным. Но ваше приобретение должно быть целевым – вы приобретаете только это растение и ничего больше, даже если что-то приглянется – приедете или придете позже.

Принесите дерево домой и выберите для него место. Вы можете перемещать его по квартире до 1 месяца, выбирая ему место. Затем, после обряда, его не рекомендуется двигать (только в крайних случаях). Пусть приживется и обвыкнется. А вы за это время не спеша подготовите компоненты.

*За Древом семби, особенно  
Магическим деревом семби,  
нужен правильный уход.  
Во-первых, он обусловлен  
требованиями самого  
растения. А во-вторых,  
требованиями магии.*



В течение месяца (но не ранее чем через 2 недели после покупки), желательно на новолуние или на восходящей луне вам необходимо будет сделать обряд. Для него нужно следующее:

-  – В течение времени от покупки растения до проведения обряда, подметая пол, собирайте весь мусор в отдельный пакетик и ни в коем случае не выбрасывайте.
-  – Соберите «энергетические данные» со всех членов семьи. Для этого возьмите полотенца, которыми они пользовались, замочите их в обычной воде, а затем отожмите. Вам нужно от 200 до 500 граммов воды от каждого.
-  – Подготовьте Магическую (четверговую) соль (если ее нет) – она пригодится в дальнейшем.
-  – Приобретите достаточно земли для пересаживания.

В день, когда вы решите провести действие, отправьте домочадцев по их делам или настоятельно рекомендуйте им не заходить к вам в комнату, где вы будете делать растение.

Возьмите мусор и немного бумаги, откройте окно, высыпьте все в таз или на блюдо и сожгите (бумага является вспомогательным элементом, ее нужно немного). Если переживаете за сохранность квартиры, сделайте это на улице, собрав и принеся весь пепел домой.

Смешайте пепел от мусора и столовую ложку соли – высыпьте все в основание цветка. А затем пересадите цветок со свежей землей, обильно полив его водой, которую вы собрали.

Оставьте цветок в покое до следующего новолуния. Затем, подготовив вторую партию личной воды, просто пересадите цветок, а землю выбросите ее на землю, пусть возвращается в природу.

Теперь ваш Цветок семьи или ваше Древо семьи готово.

Но это только первая часть, есть еще и вторая.





## Ход и контроль

За Древом семьи, особенно Магическим древом семьи, нужен правильный уход. Во-первых, он обусловлен требованиями самого растения. А во-вторых, требованиями магии.

- Обращайте внимание на растение – пожелтение или попытки засохнуть говорят о напряженной обстановке в доме – выясните причину и постарайтесь устранить.
- Резкое, быстрое ухудшение состояния цветка говорит о возможной угрозе – обратите внимание и примите меры.
- Активный рост и развитие говорят, что все проходит благоприятно.
- Раз в неделю поливайте цветок с щепоткой четверговой соли – это очистит энергию цветка, который, как губка, впитывает негатив из помещения, обеспечивая защиту ваших интересов.
- Обращайте внимание на реакции гостей: интерес к растению, интерес к вашей семье. Каков он? Нередко он содержит негативный подтекст (зависть, злобу и т. д.).

## Цветок завял, что делать?

Не паниковать. Цветок мог завянуть по двум причинам. Первая – естественная природная причина, и в этом нет ничего страшного. Вторая причина – возникновение проблем в семье: цветок взял на себя удар и погиб. Посмотрите, что происходит в вашей семье. Посмотрите на поведение домочадцев, события в их жизни, оцените обстановку и атмосферу в семье. Если аномалий нет, значит это первая причина. А вот если есть аномалии, немедленно действуйте. Цветок гибнет только в том случае, когда уровень опасности высок.

И непременно сделайте новый цветок, независимо от того, что послужило причиной гибели прежнего. Воссоздание нового цветка – это тоже работа по устранению части проблемы в семье. Да, цветок жалко, но в данном случае (и всегда) важнее семья.

# Любовь и Любовная магия.

## Проверка чувств и проверка последствий

Любовная магия многогранна – так же многогранна, как и сама любовь. Подумайте над этим словом и попытайтесь понять, какая любовь у вас и какая она у других людей.

У кого-то яркая и страстная. У кого-то спокойная и размеренная. У кого-то бурная и ревнивая. Сколько людей – столько и оттенков этого чувства.

Но когда она есть, то все более чем понятно – можно «увидеть», осознать, почувствовать и ответить себе на вопросы. А вот когда она только начинается или когда она вдруг «пропала» – здесь возникают вопросы.

Любит ли меня? Как любит? А как ко мне относится?

Возможно, кому-то эти вопросы покажутся праздными или не очень важными. Но лишь тогда, когда эти вопросы не волнуют самого человека. А когда «все начинается», скептики становятся лириками и пытаются понять, как же к ним на самом деле относятся.






## Зачем проверять?

Действительно, зачем проверять чувства или узнавать то, как человек к вам относится? Не проще ли задать «вопрос в лоб» и получить ответ?

А как быть робким и застенчивым? Или «пугливым», которые боятся отказа? Или неуверенным в себе? Или не понимающим, что происходит и ищущим этот довод? Причин может быть множество и все они в той или иной степени объективны.

Почему хотите проверить? Пожалуйста.

Но прежде необходимо дать несколько рекомендаций по поводу обрядов:

-  – Не проводите обряд «на волне конфликта», даже если вас интересует этот вопрос – подождите 2–3 дня с момента ссоры и тогда можете выяснять отношение.
-  – Не проводите обряд относительно «постороннего» человека – то есть человека, с которым вы даже не знакомы. Он априори не может испытывать к вам чувства, максимум – интерес и симпатию.
-  – Если вы получили отрицательный ответ, проверьте его спустя 2–3 дня или используйте другой обряд для проверки. И если два ответа совпадут, это уже серьезно.

*Если по отношению к вам есть хоть какие-то чувства, то вы найдете «в голове» человека, то в течение суток вам избранник проинформировает вас*